

ПАРАМЕТРЫ ФАЙЛА (ДЛЯ ФОРМУЛЬНЫХ И ТЕХНИЧЕСКИХ КНИГ)

Формат: А4

Поля:

Верхнее 2,5 см

Нижнее 2,81 см

Левое 2,5 см

Правое 2,5 см

Текст

Гарнитура Times New Roman

Интервал междустрочный – одинарный

Переносы – включено

Выравнивание – по ширине

Основной текст – 15 пт

Абзацный отступ – 1,2 см

Текст примеров и дополнительного материала – с уменьшением гарнитуры шрифта – 13 пт

Контрольные вопросы, задания, задачи, экспликации – 14 пт

Текст литературы – 14 пт

Заголовки таблиц – 14–13 пт

Таблицы – 12 пт

Подрисуночные надписи – 12 пт

Сноски – 12 пт, нумерация постраничная

Нумерация страниц – по центру

Заголовки

Гарнитура Arial

Интервал междустрочный – одинарный

Выравнивание – влево

Переносы – выключено

Раздел – 22 пт

Глава – 20 пт

Параграф – 18 пт

Подпараграф – 16 пт

Литература – 20 пт

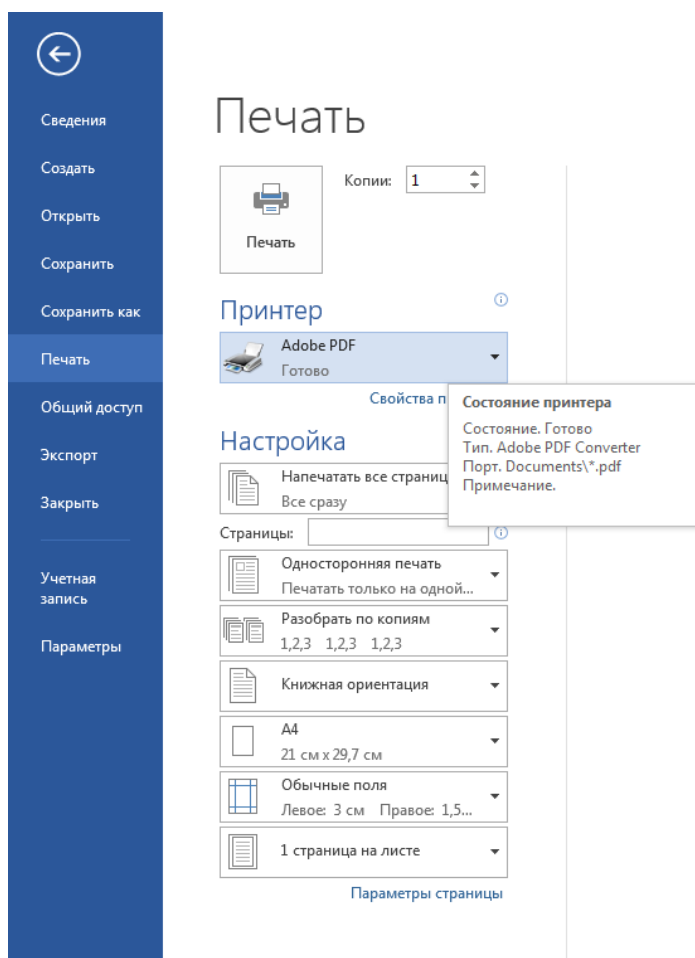
Раздел и (или) глава всегда начинаются с новой страницы.

Обратите внимание!

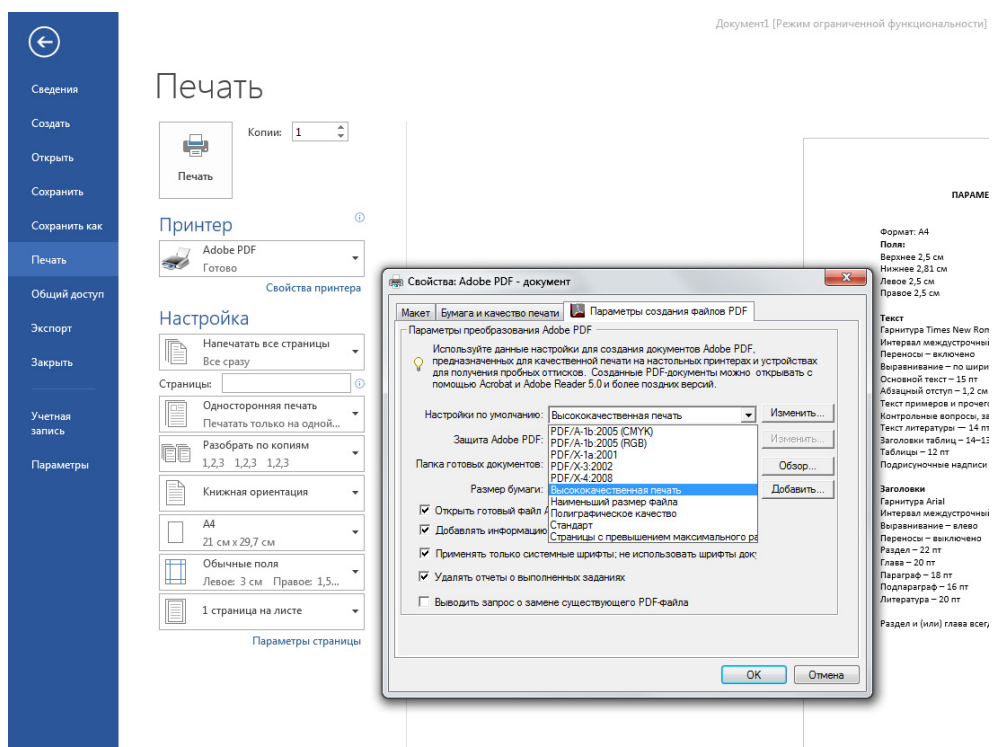
1. Заголовки (параграфы, подпараграфы) не должны находиться внизу страницы без последующего текста.
2. Заголовки таблиц и подписи к рисункам не должны «отрываться» от самих таблиц и рисунков.
3. Текст с любой цветовой заливкой (не имеющей смысловой нагрузки, а оставшейся после доработки, в виде замечаний рецензента и проч.) оставаться в книге не должен.

ПОРЯДОК СОХРАНЕНИЯ PDF-ФАЙЛА НА КОМПЬЮТЕРЕ АВТОРА

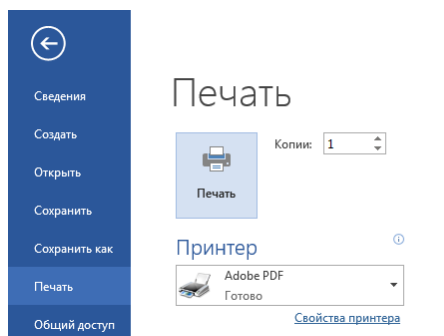
1. Через функцию «Печать» выбирается «Adobe PDF»



2. В поле «Свойства принтера» выбирается позиция «Высококачественная печать»



3. Нажимается кнопка «Печать»



4. Файл сохраняется в pdf-формате в выбранную папку.